




Wochenplan vom 23.03. bis 27.03.2020

	Montag	Dienstag	Mittwoch	Donnerstag	Freitag
Deutsch	<u>Schreibschrift:</u> FL, S. 52 -Markiere vor dem Nachspuren den Anfangspunkt des neuen Buchstaben  mit einem roten Punkt -Schreibe in die Zeilen und male ein bisschen aus.	<u>Schreibschrift:</u> FL, S. 52 Spure den Text nach und schreibe ihn richtig auf ein Blockblatt ab. Male den Rest aus.	<u>Schreibschrift:</u> FL, S. 53 Schreibe wie Mimi und schreibe wie Pit. Welche Buchstaben kannst du besser schreiben? Entscheide dich, wie du diese Buchstaben in Zukunft schreiben möchtest.	<u>Schreibschrift:</u> FL, S. 54 Vielleicht erinnerst du dich noch an die Gänsefüßchen, die wir bei Gesprochenem erst unten und dann oben setzen?  „Mm, was ist das für ein süßer Duft?“  Schreibe die Sätze mit Gänsefüßchen in Schreibschrift. Male aus!	<u>Schreibschrift:</u> FL, S. 55 -Spure die Frage oben nach. -Umrahme die Bilder in verschiedenen Farben -Male zusammengehörende Satz-teile in derselben Farbe an. -Suche die passenden Verben -Schreibe dann die Sätze in Schreib-schrift auf!
	<u>Lesen:</u> Lies Mal, S. 30	<u>Lesen:</u> Lies Mal, S. 31	<u>Lesen:</u> Lies Mal, S. 32	<u>Lesen:</u> Lies Mal, S. 33	<u>Lesen:</u> Lies Mal, S. 34
	Schreibe 5 Wörter ins weiße Heft.	Schreibe 5 Wörter ins weiße Heft.	<u>Sprache:</u> CC, S. 56/1-4	Schreibe 5 Wörter ins weiße Heft.	Schreibe 5 Wörter ins weiße Heft.