

Anmeldung bei Teams für Schüler – Klassen 2-4

mit Anmeldeadresse@hedwiggs.onmicrosoft.com

1. Schritt: Aufrufen der Seite im Internet:
office.com

Bitte auf „Anmelden“ klicken



2. Dieses Feld erscheint



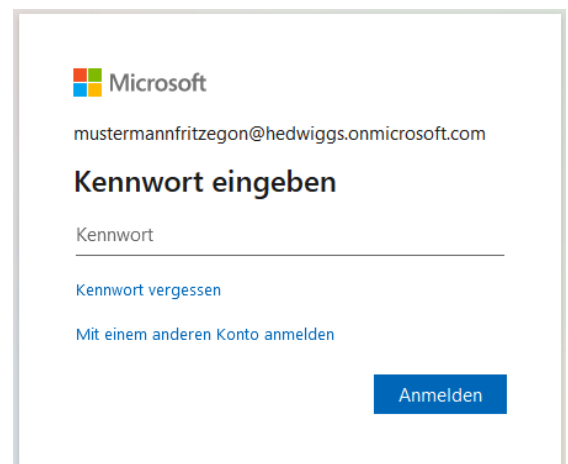
Eure Mailadresse ist

nachnamevorname@hedwiggs.onmicrosoft.com

Bei Ö bitte oe eintragen / ß als ss

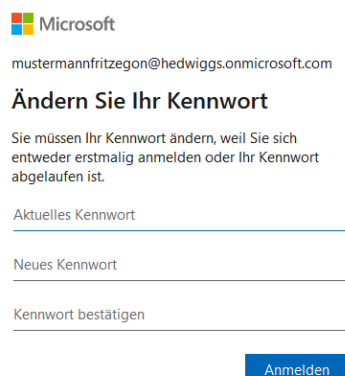
(Hinweis: Nachname, dann alle offiziellen Vornamen)

auf „weiter“ klicken



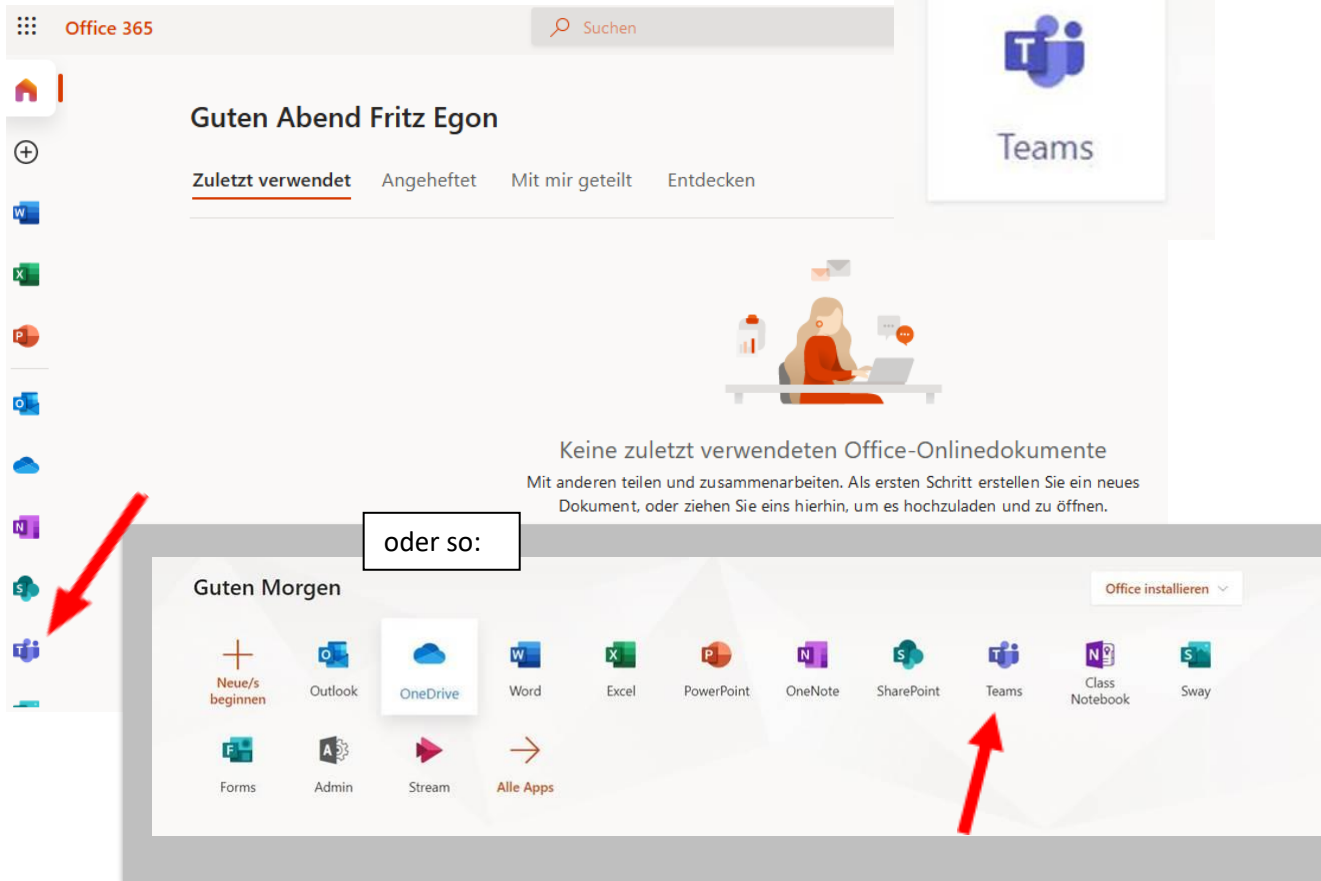
3. Passwort: xxxxx
(!! in der Schule nachfragen)

Auf „Anmelden“ klicken

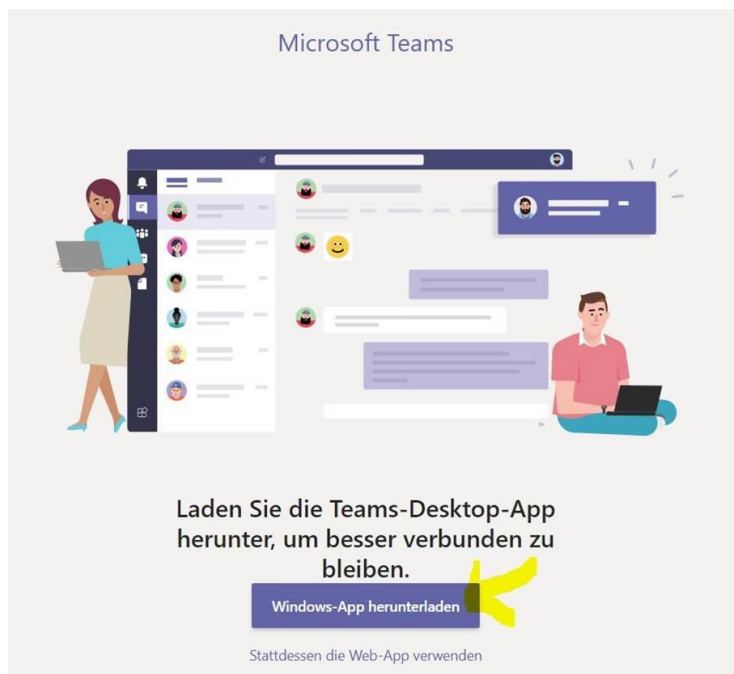


**Bitte danach sofort
ein eigenes Passwort vergeben!**

4. Dieses Feld öffnet sich:



Klicke auf den Button „Teams“



Bitte „Windows-App herunterladen“ anklicken
Dann kurze Zeit warten.

Klicke nun auf folgendes Symbol:
Das Programm zum Chatten öffnet sich....

